



PLACE DES LOISIRS

Place des Loisirs
37 rue des Chevalleries
37230 Fondettes
02 47 53 65 20

Boutique : www.placedesloisirs.com
Blog : www.placedesloisirs.canalblog.com
Facebook : www.facebook.com/placedesloisirs.com




Création réalisée par Valérie Fauvellière

Un biscuit chocolaté délicieux à croquer


Le matériel :

- [1 plaque de texture : rayure, échec, giller, pois : Set B](#)
- [1 emporte-pièce rond,](#)
- [1 rouleau 60 mm](#)
- [1 bloc de fimo chocolat](#)
- [1 bloc de fimo caramel](#)




Étape 1 :

- Déposer une feuille de papier cuisson sur votre plan de travail.
- Placer la feuille de texture sur la plaque chocolat et passer le rouleau



Étape 2 :

Pour éviter que la feuille de texture colle, vous pouvez passer un peu de talc côté « bosses ».



Étape 3 :

Superposer la plaque chocolat sur la plaque pâte à gâteau et découper à l'emporte pièce.



Et Voilà le résultat :

